



Уважаемые жители!

В целях обеспечения вашей безопасности АО «МОСГАЗ» будет проводить внеплановое техническое обследование внутридомового и внутриквартирного газового оборудования в вашем доме по адресу:

улица

дом

2023 г.

УБЕДИТЕЛЬНО ПРОСИМ ВАС ПРЕДОСТАВИТЬ ДОСТУП В КВАРТИРЫ



Подписаться на уведомления о проведении ежегодного технического обслуживания газового оборудования можно на официальном сайте АО «МОСГАЗ» www.mos-gaz.ru.

Законодательством РФ установлена **ответственность собственников** за безаварийное состояние газовых приборов в квартире: плит, газовых колонок, котлов.

НЕ СРЫВАТЬ!

Уточнить информацию о проведении внеплановой проверки можно по телефону:



НАПОМИНАЕМ!

МОЖЕТ ПРИВЕСТИ К ВЗРЫВУ ГАЗА И ПОЖАРУ В КВАРТИРЕ:

- самовольная газификация дома или квартиры, перестановка и замена газовых приборов;
- пользование неисправными газовыми плитами, водонагревателями;
- применение открытого огня для обнаружения утечки газа;
- хранение и применение в квартирах баллонов с сжиженным газом.



**ПРИ ЗАПАХЕ
ГАЗА
ЗВОНИТЕ**

**104
112**

ПРИ ЗАПАХЕ ГАЗА:

- **перекройте газовый кран на опуске перед прибором;**
- **проветрите помещение;**
- **не включайте и не выключайте электрические приборы;**
- **не зажигайте огонь;**
- **выйдите из загазованного помещения и вызовите аварийную службу.**

Что должно быть в удостоверении сотрудника АО «МОСГАЗ»?

1. Фотография сотрудника
2. Герб Москвы
3. Логотип АО «МОСГАЗ»
4. Гол로그램
5. Срок действия удостоверения
6. ФИО сотрудника
7. Название управления
8. Печать с логотипом АО «МОСГАЗ»

- При исполнении служебных обязанностей сотрудники АО «МОСГАЗ» всегда одеты в форму синего цвета со светоотражающими полосами на куртке и на брюках.
- На спине расположена вставка с надписью «МОСГАЗ».
- Слесарь ВДГО обязан представиться жильцу и предъявить удостоверение установленного образца.



Подпишитесь на уведомления
в нашем телеграм-боте

ТЕЛЕГРАМ-БОТ



1. Направьте камеру телефона на qr-код, приложение перенаправит вас на наш телеграм-бот
2. Введите адрес, посмотрите, когда будет следующая проверка
3. Подпишитесь на уведомления, чтобы система заранее напомнила вам о предстоящей проверке
4. После проверки вам придет уведомление, что проверка завершена

НАПОМИНАЕМ!

Ваша безопасность зависит от правильного и своевременного выполнения правил пользования бытовым газом и газовыми приборами.

СЛЕДИТЕ ЗА УВЕДОМЛЕНИЯМИ

о проведении планового и внепланового техобслуживания управляющие компании и АО «МОСГАЗ» сообщают заранее несколькими способами:

- объявления на домах;
- уведомления в почтовых ящиках жильцов;
- личный обзвон жильцов;
- размещение графика технического обслуживания внутридомового и внутриквартирного газового оборудования на сайте АО «МОСГАЗ» www.mos-gaz.ru

По вопросам ремонта, замены и подключения газового оборудования, а также переделки газовой разводки и перестановки газовых приборов обращайтесь в Службу сервиса АО «МОСГАЗ»:

- по телефону **8-800-7007-104**
- оставьте заявку в электронном виде на сайте, для этого отсканируйте QR-код



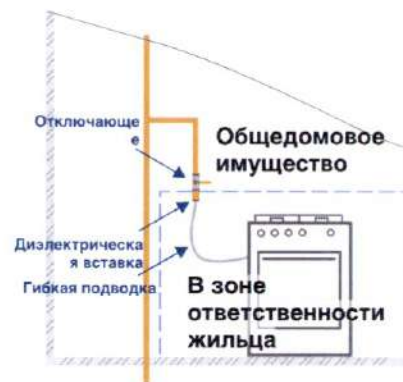
Углеродный газ пожаровзрывоопасен при концентрации 4,4-17% от объема помещения, на человека оказывает удушающее действие, а продукты неполного сгорания – отравляющее, при сжигании газа поглощается кислород из окружающей среды, опасная концентрация газа – от 1% и более.

ГАЗОВЫЙ ВОДОНАГРЕВАТЕЛЬ

Акционерное общество «МОСГАЗ»
105120, Москва, Мрузовский переулок, д. 11, стр. 1
ГОРЯЧАЯ ЛИНИЯ 8 800 700 71 04
www.mos-gaz.ru



ТЕХНИЧЕСКОЕ
ОБСЛУЖИВАНИЕ
ГАЗОВОГО
ОБОРУДОВАНИЯ
ПРОВОДИТСЯ
НЕ РЕЖЕ ОДНОГО РАЗА
В ГОД



БЫТОВОЙ ЭЛЕКТРОВЕНТИЛЯТОР – ПРИЧИНА НАРУШЕНИЯ ТЯГИ В ДЫМОХОДЕ!

ЭТО МОЖЕТ ПРИВЕСТИ К ОТРАВЛЕНИЮ ПРОДУКТАМИ СГОРАНИЯ!

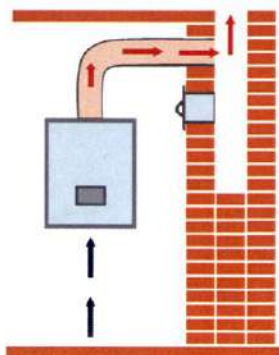
ПЕРЕД ВКЛЮЧЕНИЕМ ГАЗОВОГО ВОДОНАГРЕВАТЕЛЯ ОТКРЫВАЙТЕ ФОРТОЧКУ ДЛЯ ПРОВЕТРИВАНИЯ ПОМЕЩЕНИЯ.

ОБЯЗАТЕЛЬНО НАЛИЧИЕ ПОДРЕЗА В НИЖНЕЙ ЧАСТИ ДВЕРИ ДЛЯ ПРИТОКА ВОЗДУХА.

- Нельзя самостоятельно производить ремонт и переустановку газового водонагревателя.
- Нельзя пользоваться газовым водонагревателем детям и лицам, которые не знакомы с правилами использования.
- Используйте газовый водонагреватель только с исправной автоматикой безопасности.
- Для обеспечения безотказной работы газового водонагревателя необходимо заботиться о его исправности и чистоте.



ДЫМОХОД



Проверка технического состояния вентиляционных и дымовых каналов производится специализированной организацией, осуществляющей деятельность по очистке и ремонту дымовых и вентиляционных каналов.

ЖЕЛЕЗНО-СОЕДИНИТЕЛЬНЫЕ ТРУБЫ (ЖСТ) ДЛЯ ОТВОДОВ ПРОДУКТОВ СГОРАНИЯ В ДЫМОХОД

1. Запрещено монтировать ЖСТ за подвесным потолком.
2. При присоединении к дымоходу ЖСТ не должны пересекать сечение канала.
3. Звенья должны плотно вдвигаться одно в другое по ходу отводящих газов.
4. Высота вертикального участка ЖСТ не менее 50 см, суммарная длина не более 3 м в домах-новостройках, не более 6 м – в существующих, количество поворотов ЖСТ должно быть не более трех.
5. Обязательное наличие «кармана» для сбора мусора в дымоходе – не менее 25 см от нижнего края ЖСТ.

Необходимо проверять тягу до включения, во время и по окончании работы водонагревателя. При отсутствии тяги пользоваться прибором НЕЛЬЗЯ!!!

ПАМЯТКА О ГАЗОВОЙ БЕЗОПАСНОСТИ

В соответствии с Постановлением Правительства Москвы № 758-ПП «Об утверждении нормативов по эксплуатации жилищного фонда»

1. Расстояние от газопровода до мойки должно быть не менее 300 мм.
2. Отключающее устройство устанавливается перед каждым газовым прибором (при верхней разводке на высоте 1,5-1,6 м от пола; на уровне присоединительного штуцера на расстоянии не менее 20 см от прибора).
3. Гибкий шланг не должен быть перекручен, натянут, касаться бытовых электроприборов. Гибкий шланг должен быть сертифицирован.
4. Запрещено закрывать газопровод фальшстеной.
5. Расстояние от газопровода (гибкой подводки) до розеток и электрических кабелей должно составлять не менее 400 мм.
6. Запрещено объединять газифицированное помещение с жилой комнатой.



Отсканируйте QR-код и ознакомьтесь с Инструкцией по безопасному использованию газа при удовлетворении коммунально-бытовых нужд, утвержденной Приказом Министерства строительства и жилищно-коммунального хозяйства Российской Федерации от 5 декабря 2017 г. N1614/пр

ГАЗОВАЯ ПЛИТА


ЕСТЕСТВЕННАЯ ВЕНТИЛЯЦИЯ – ЗАЛОГ БЕЗОПАСНОСТИ!

РЕКОМЕНДУЕМ УСТАНАВЛИВАТЬ РЕЦИРКУЛЯЦИОННЫЕ ВЫТЯЖКИ БЕЗ ВОЗДУХОВОДА!

НЕ ОТАПЛИВАЙТЕ ПОМЕЩЕНИЯ ГАЗОВОЙ ПЛИТОЙ!

НЕ ОСТАВЛЯЙТЕ ЗАЖЖЕННЫЕ ГОРЕЛКИ БЕЗ ПРИСМОТРА!

ЗАПРЕЩЕНО присоединять воздухоотводящие патрубки вытяжных зонтов от газовых плит в дымоотводящие и вентиляционные каналы



- не устраняйте самовольно неисправности в плитах, вызовите мастера газовой службы
- приоткрывайте форточки, не закрывайте решетки вентиляционных каналов
- не допускайте к газовым приборам детей дошкольного возраста
- не используйте газовый прибор не по назначению
- закрывайте кран на опуске перед плитой после каждого пользования газом